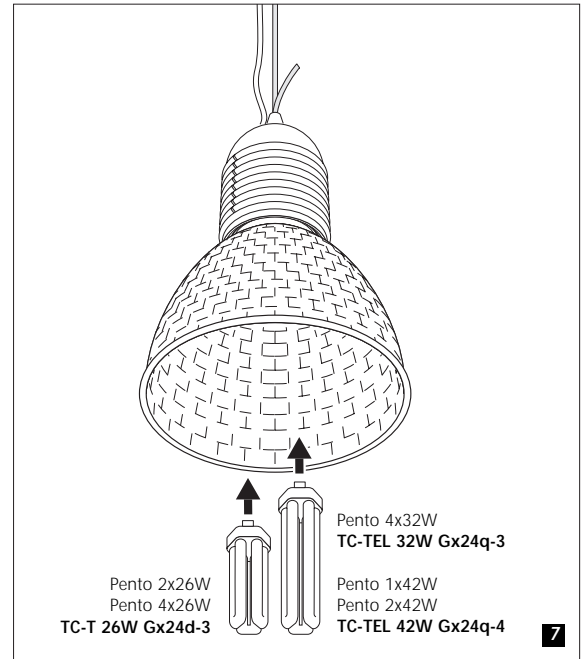
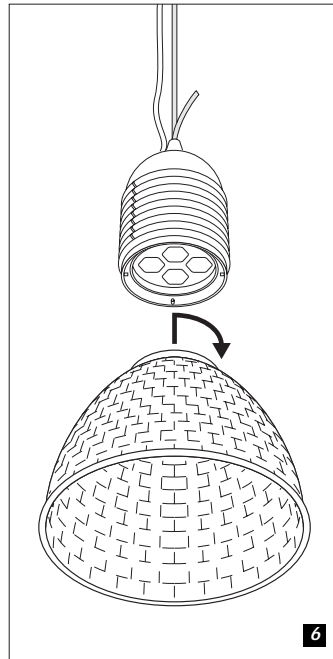
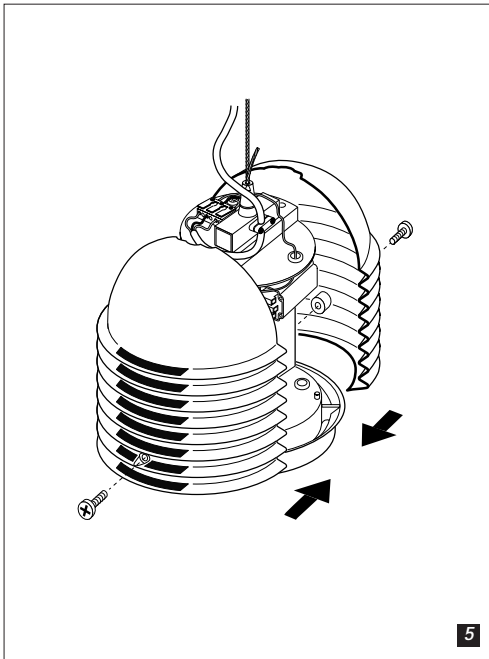
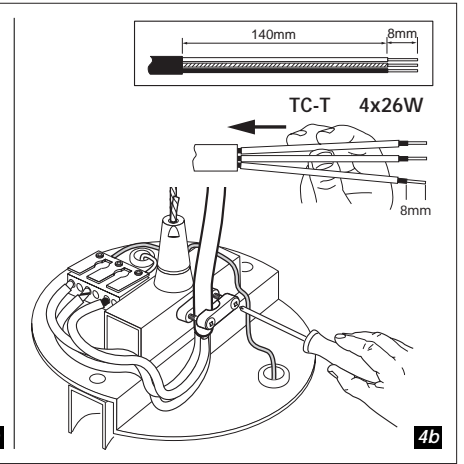
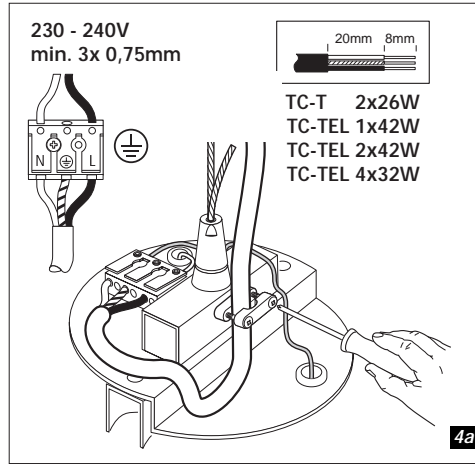
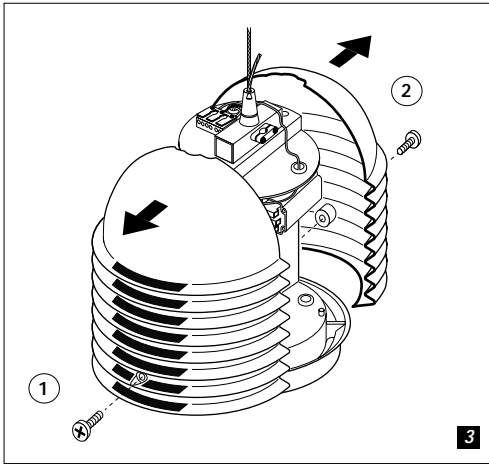
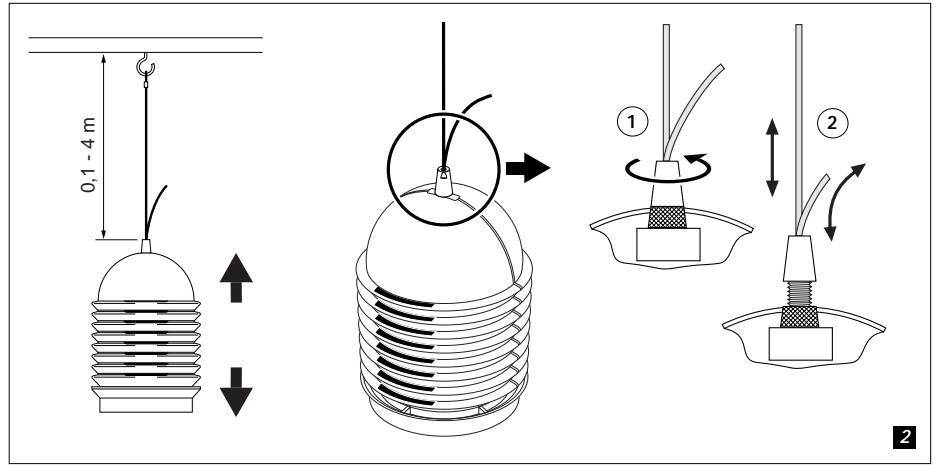
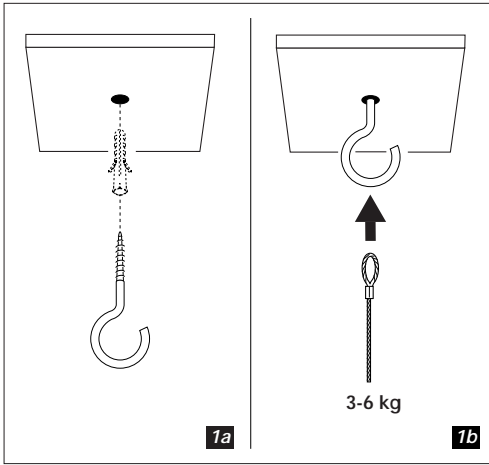


# PENTO TC-T 26W / TC-TEL 32/42W



## Nederlands



(0.5) Neem minimum afstand tussen armatuur en verlichte voorwerpen in acht.  
 Geschikt voor montage op normaal brandbare oppervlakken.  
 IPX0, niet geschikt voor gebruik in vochtige ruimten.  
 Gebruik uitsluitend het voorgeschreven lamptype en let op het maximum Wattage. Zie etiket in armatuur.  
 Behandel de lampen als klein chemisch afval; volg de instructies van de fabrikant.  
 Sluit de stroom af vóór installatie, onderhoud en vervisselen van de lamp(en).  
 De uiteinden van flexibele aansluitleidingen dienen te worden afgewerkt met zorgvuldig vastgeknepen adereindhulzen.

## English



(0.5) Minimum distance between the lamp and lit objects in metres.  
 Suitable for mounting on flammable surfaces, such as wood.  
 IPX0, do not use in damp or corrosive atmospheres.  
 Only use lamps of the correct type and rating (see label).  
 Treat used lamps as domestic chemical waste; follow the instructions of the manufacturer.  
 Disconnect mains supply before installation, maintenance or replacement of the lamp(s).  
 The cores of flexible cords must be terminated with properly crimped ferrules.





## Français

 (0.5) Distance minimum entre la lampe et une surface normalement inflammable (en mètres).  
 Convient pour le montage sur surfaces normalement inflammables.  
IPx0, non protégé, ne pas employer dans des locaux humides, ni à l'extérieur.  
Utiliser uniquement des lampes du type prescrit; ne pas dépasser la puissance indiquée (voir étiquette).  
Les lampes usées font partie des déchets chimiques; suivre les instructions du fabricant.  
Couper le courant avant installation, entretien, ou remplacement de la lampe.  
Les bouts des câbles de raccord souples doivent se terminer d'un manchon de conducteur proprement serré.



## Deutsch

 (0.5) Mindestabstand zwischen Leuchte und angestrahlem Gegenstand in Metern.  
 Geeignet zur Montage auf normal brennbarem Material.  
IPx0, nicht in Feuchträumen und im Außenbereich verwenden.  
Auf den richtigen Typ und Anschlußwert achten (vgl. Etikett).  
Gebrauchte Leuchtmittel sind chemischer Abfall; beachten Sie die Anweisungen des Herstellers über die Entsorgung.  
Vor der Montage, Reinigung oder Leuchtmittelwechsel stets Strom in Sicherungskasten abschalten.  
Die Enden flexibler Anschlußleitungen sind mit sorgfältig festgeklebten Aderendhülsen zu versehen.



## Español

 (0.5) Mantener una distancia mínima en metros desde la lámpara a los objetos iluminados.  
 Apropriada para su instalación sobre superficies inflamables, como madera.  
IPx0, no utilizarla en atmósferas húmedas o corrosivas.  
Utilizar exclusivamente lámparas del tipo y potencia correctos.  
Trate las lámparas usadas como basura química, seguir las instrucciones del fabricante.  
Antes de sustituir la lámpara, primero desconectar la tensión de la red.  
Los núcleos de los cables flexibles deben acabar en terminales engastados.



## Svenska

 (0.5) Symbolen anger minsta avstånd mellan lampa och belyst yta.  
 Får monteras på normalt brännbart materia.( t.ex trä ).  
IPx0, normalutförande.  
Användas endast ljuskällor av rätt typ och storlek (se etikett).  
Behandla lamporna som farligt avfall och följ fabrikantens anvisningar.  
Slå ifrån huvudströmbrytaren före installation, underhåll eller lampbyte.  
Ledarna i de flexibla kablarna skall avslutas med ordentligt fastpressade kabelskor.



## Norsk

 (0.5) For må unngå brannfare må det være en minimumavstand på meter mellom lampen og det belyste punktet.  
 Egnert for montering på normalt brennbare flater.  
IPx0, må ikke benyttes i fuktige rom.  
Påse at det nyttes korrekt lyskilde og at max W ikke overskrides.  
Brukte lyskilder skal behandles som kjemisk husholdningsavfall. Følg produsentens instruksjoner.  
Frakoble strømtilførselen før installasjon, verdlikehold eller ved bytte av lampe.  
Ledningstrådene i de fleksible ledningene må være avsluttet med ledningshylser.



## Dansk

 (0.5) Mindste afstand til belyste genstande skal overholdes.  
 Til montering på almindeligt brændbart underlag.  
IPx0, normaltæt.  
Anvend kun den korrekte lampetype (se mærkat på armaturet).  
Brugte lamper skal behandles som miljøfarligt affald. Følg producentens anvisninger.  
Afbryd strømmen inden installation, udsiftning af lyskilde eller rengøring  
Bøjelig tilledning skal termineres forskriftsmæssigt.



## Suomenkielinen

 (0.5) Vähimmäisetäisyys valaisimen ja helposti syttyvien pintojen välillä.  
 Voidaan asentaa puupinnoille.  
IPx0, ei kosteisiin eikä syövyttäviin olosuhteisiin.  
Käytä oikeata lamputyyppiä, älä ylitä ilmoitettua maksimitehoa.  
Käsitteile käytettyjä lamppeja kuten kotitalouden kemiallista jätettä, noudata valmistajan ohjeita.  
Katkaise vitra ennen asennusta, huoltoja lampun vaihtoa.  
Taipuisien johtojen sydämet on päätettävä oikein poimutetuilla tukiholkeilla.



## Italiano

 (0.5) Distanza minima tra la lampada e la superficie illuminata, in metri.  
 Idoneo al montaggio su superfici con normale grado di infiammabilità.  
IPx0, non usare in atmosfera umida o corrosiva.  
Devono essere utilizzate solo lampade del tipo corretto e dei valori previsti (vedi etichetta).  
Le lampade utilizzate vanno trattate come rifiuti chimici domestici e smaltite secondo le istruzioni del fabbricante.  
Interrompere la linea di alimentazione prima di installare pure, o sostituire la lampade.  
Anelli adeguatamente ondulati devono essere installati all'estremità finale delle anime dei cavi flessibili.



## Português

 (0.5) Considerar uma distância mínima em metros entre as armaduras e os objectos iluminados.  
 Adequado para montar em superfícies normalmente inflamáveis.  
IPx0, não apropriada para utilização em ambientes húmidos ou corrosivos.  
Devem ser aplicadas somente lâmpadas do tipo e potência correctas (siga as instruções).  
Trate as lâmpadas usadas da mesma maneira que se trata o lixo doméstico químico, siga as instruções do fabricante.  
Desligue a corrente eléctrica antes da instalação, manutenção e substituição da(s) lâmpada(s).  
A parte interior das pontas dos cabos flexíveis deve estar propriamente retorçada e curvada.



## Ελληνικά

 (0.5) Ελάχιστη απόσταση μεταξύ του φωτιστικού και των φωτιζόμενων αντικειμένων σε μέτρα.  
 Κατάλληλο για τοποθέτηση σε εύφλεκτες επιφάνειες όπως ξύλο.  
IPx0, δεν θα πρέπει να χρησιμοποιείται σε συνθήκες υγρασίας ή σε διαβρωτικό περιβάλλον.  
Χρησιμοποιείστε μόνο λαμπτήρες κατάλληλου τύπου και σωστής ονομαστικής ισχύος (συμβουλευτείτε την ετικέτα).  
Να μεταχειρίζεστε τους παλιούς λαμπτήρες σαν χημικά οικιακά απόβλητα. Ακολουθήστε τις οδηγίες του κατασκευαστή.  
Πριν από την τοποθέτηση, συντήρηση ή αντικατάσταση του (ων) λαμπτήρα (ων), αποσυνδέστε το ρεύμα.  
Οι ψίχες των εύκαμπτων καλωδίων θα πρέπει να θερμαίνονται με κατάλληλους μεταλλικούς ακροδέκτες.

## Polski

 (0.5) Minimalny odstęp pomiędzy oprawą a oświetlanym przedmiotem w metrach.  
 Oprawa dostosowana do montażu na łatwopalnym podłożu, takim jak drewno.  
IPx0, nie stosować w miejscach wilgotnych lub powodujących korozję.  
Należy stosować źródła tylko odpowiedniego typu i o odpowiednich parametrach technicznych (patrz informacja na opakowaniu).  
Przepalone lampy należy traktować jako domowe odpady chemiczne. Należy postępować zgodnie z zaleceniami producenta.  
Należy odłączyć napięcie w sieci zasilającej przed instalacją, konserwacją lub wymianą lamp(ы).  
Końcówki giętkiego przewodu należy wykończyć specjalną nasadką dokładnie na nim zaciśniętą.

## Русский

 (0.5) Минимальное расстояние между светильником и освещаемым объектом в метрах.  
 Подходит для монтажа на воспламеняемой поверхности, как напр. дерево.  
IPx0, нельзя использовать в помещениях с повышенной влажностью, а также для уличного применения.  
Обратите внимание на соответствующий тип и общую потребляемую мощность (см. этикетку).  
С потребленными лампами поступать так же, как с химическими отходами; следуйте инструкции изготовителя.  
Отключить от сетевого питания до монтажа, техобслуживания или смены ламп(ы).  
Жилы гибких шнуров должны быть ограничены надлежащим образом гофрированными наконечниками.